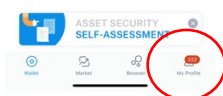
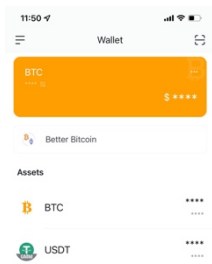


Meerdere adressen aanmaken in ImToken

Bij CashFX vul je een bitcoinwallet in, waar de withdrawals binnen komen.

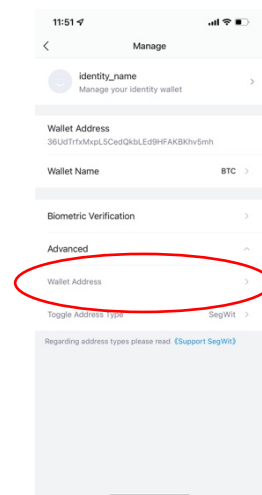
Voor de familiepakketten is het beter om per account een ander adres te hebben. Je kunt op 1 bitcoinwallet meerdere bitcoinadressen ontvangen. Dus alle verdiensten komen alsnog op 1 wallet binnen. Hoe maak je meerdere bitcoinadressen aan in ImToken?

1. Klik rechts onderin op MY PROFILE



2. Ga naar MANAGE YOUR WALLET
3. Klik op de oranje balk met BTC.
4. Klik op ADVANCED en daarna op WALLET ADDRESS

Hier kun je meerdere child adressen aanmaken, per account maak je 1 child adres aan. Klik op 1x + ADD. Je ziet een nieuw adres verschijnen waar een vinkje achter staat. (bij het volgende child adres moet je er even op klikken, zodat het vinkje bij het nieuwe adres komt te staan)



5. Ga terug helemaal naar het begin scherm van ImToken.
6. Klik in het midden op BTC.
7. Klik links onderin op RECEIVE. Je wallet komt tevoorschijn.
8. Klik naast copy op de 3 puntjes, klik nu op CHILD ADDRESS.
9. Je child adres komt nu tevoorschijn. Deze kopieer je naar je account van CFX.

Deze stappen ga je per account van de familiepakketten herhalen.

